



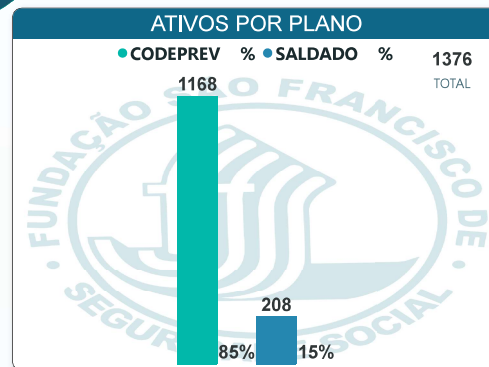
A São Francisco tem por missão:

“Administrar soluções previdenciárias com segurança e transparência, de forma a garantir recursos financeiros para pagamento das obrigações contratadas pelos participantes”



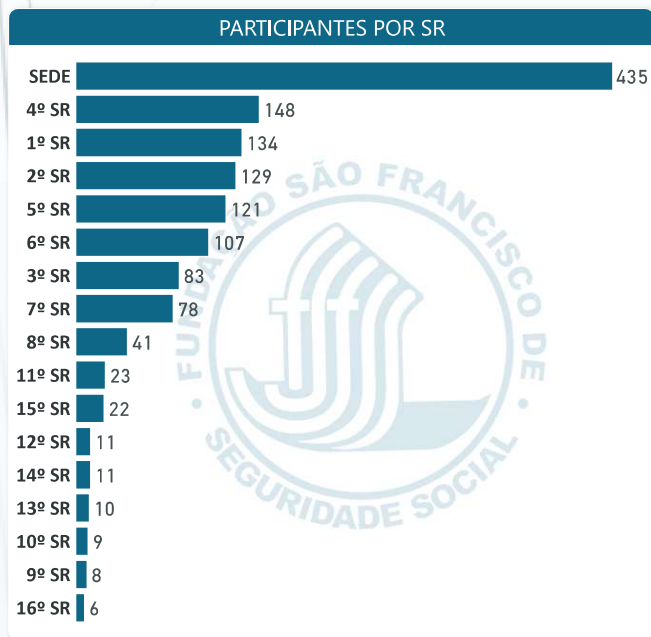
PARTICIPANTES ATIVOS

As patrocinadoras Codevasf e São Francisco possuem **1376** participantes, sendo que **1205** possuem pelo menos 1 plano de benefício previdenciário, e **171** participam tanto no plano Codeprev quanto do plano saldado.



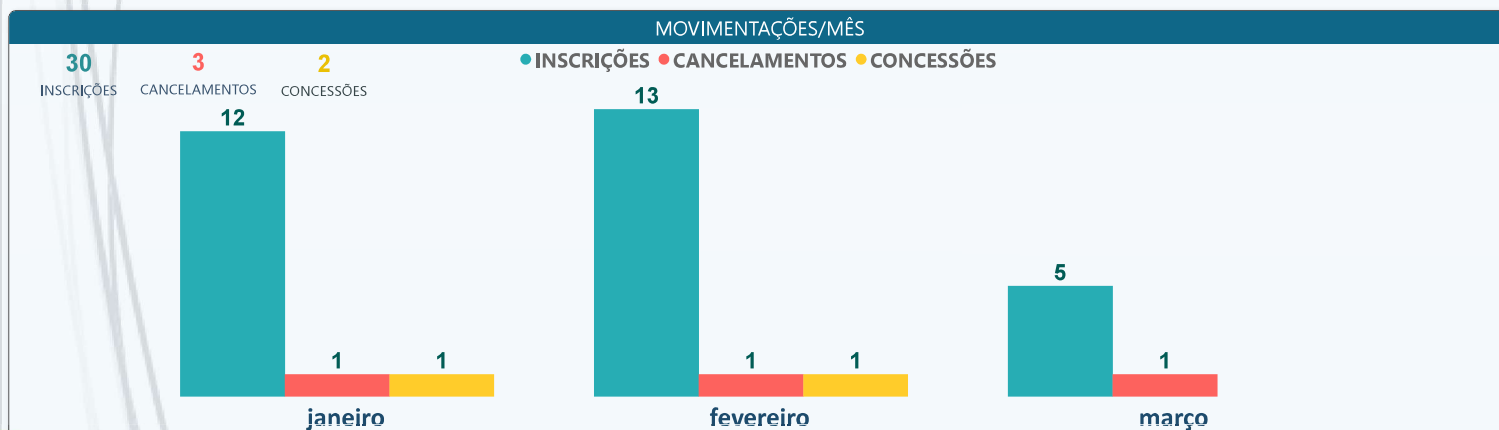
Distribuição dos Participantes

Os Participantes estão assim distribuídos em **16 SR's** e SEDE, conforme tabela abaixo:



SR	UF	PARTICIPANTES	CODEPREV	%	SILDADO	%
SEDE	DF	435	380	87%	55	13%
4º SR	SE	148	101	68%	47	32%
1º SR	MG	134	113	84%	21	16%
2º SR	BA	129	103	80%	26	20%
5º SR	AL	121	98	81%	23	19%
6º SR	BA	107	97	91%	10	9%
3º SR	PE	83	72	87%	11	13%
7º SR	PI	78	74	95%	4	5%
8º SR	MA	41	39	95%	2	5%
11º SR	AP	23	23	100%		
15º SR	PE	22	15	68%	7	32%
12º SR	RN	11	11	100%		
14º SR	CE	11	11	100%		
13º SR	PB	10	9	90%	1	10%
10º SR	TO	9	9	100%		
9º SR	GO	8	8	100%		
16º SR	MG	6	5	83%	1	17%
Totais		1376	1168	85%	208	15%

Em **Março** deste ano ocorreram **5 inscrições**. Totalizando em **2024**, **30 inscrições**, **3 cancelamentos** e **2 concessões**.





A São Francisco tem por Valores:

“Ética, Comprometimento, Transparência, Credibilidade, Trabalho em equipe, Respeito às pessoas e ao meio ambiente”

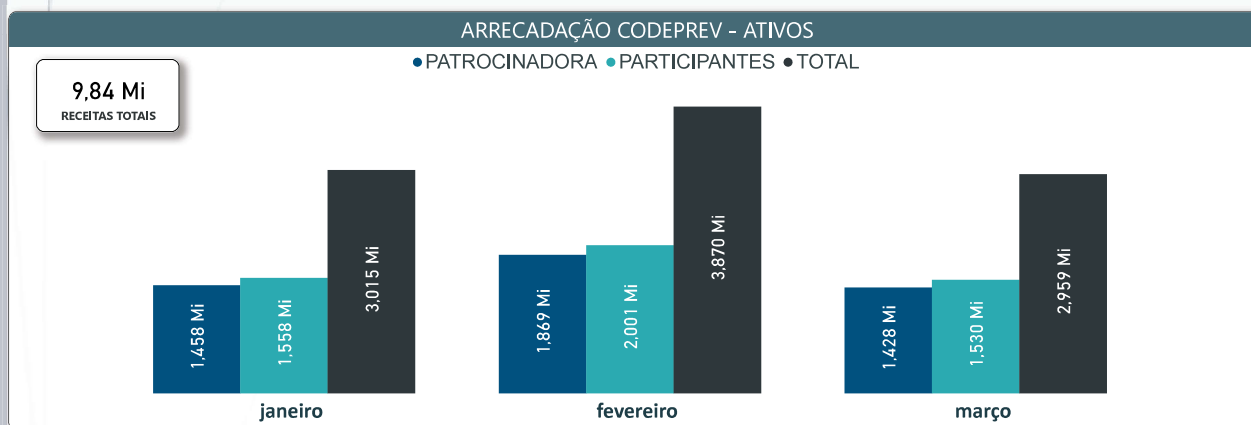


Arrecadação dos participantes Ativos

O Plano Codeprev gerou em **Março**, arrecadação de **R\$ 2,96 milhões**. O percentual médio de contribuição dos participantes é de **6,29%** e **89** deles contribuem acima de **8%**.

O gráfico abaixo representa o montante das contribuições, realizadas pelos participantes e patrocinadores. Os planos **BD e Saldado** não possuem arrecadação de participantes Ativos, tendo em vista que o Plano BD não possui participantes ativos e o Saldado não é contributivo.

A Codevasf paga para o Plano Saldado a parcela da dívida pertinente ao Saldamento. No mês de **Março** o valor recebido foi cerca de **R\$ 735 mil**, conforme quadro abaixo:

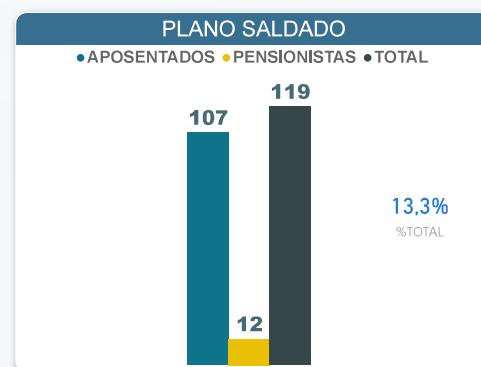
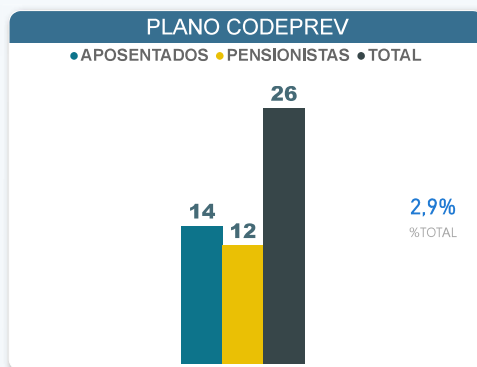
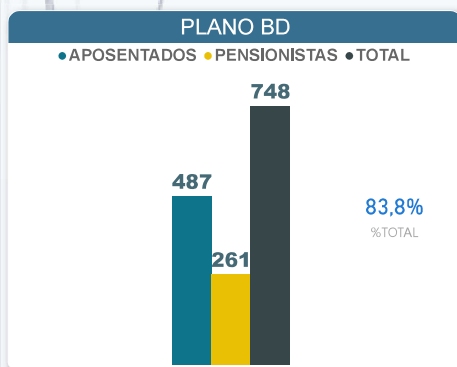


REPASSE CODEVASF - SILDADO

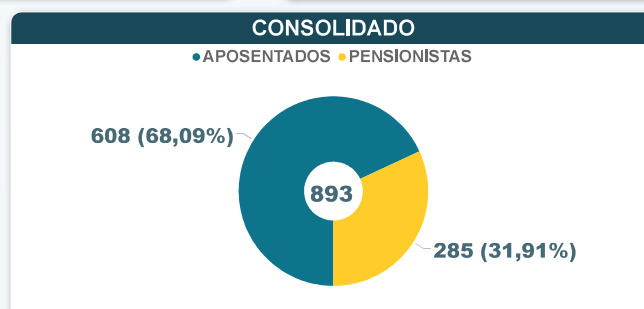
Mês	REPASSE
janeiro	724.637
fevereiro	728.768
março	734.671
Total	2.188.076

PARTICIPANTES ASSISTIDOS

A Fundação São Francisco, mantém regularmente o pagamento mensal para **893** participantes assistidos (aposentados e pensionistas) dos planos **BD, CD e SILDADO**, conforme gráficos abaixo:



"Em **Março**, tivemos para o **plano BD**, **1** Concessão de pensão por morte, **2** encerramentos de aposentadoria, **2** encerramentos de pensão por morte, já para o plano **CODEPREV e SILDADO**, não tivemos alterações"





"A São Francisco tem por Visão:

"Ser uma organização inovadora, reconhecida pelos participantes e patrocinadores, por seu comprometimento com a entrega dos produtos contratados. "



Pagamento aos Aposentados e Pensionistas

Nossos assistidos estão distribuídos em 14 estados da nossa federação. É importante ressaltar que, desde o início, há 37 anos, nunca houve atraso de um dia sequer nos pagamentos dos benefícios. Para o mês de **Março**, estes pagamentos somam cerca de **R\$ 4,9 milhões**, conforme quadro abaixo:

DESPESAS POR PLANO - 2023							
Mês	BD	%	CODEPREV	%	SALDADO	%	TOTAL
janeiro	3,972 Mi	78%	0,242 Mi	5%	0,883 Mi	17%	5,097 Mi
fevereiro	3,909 Mi	75%	0,413 Mi	8%	0,883 Mi	17%	5,205 Mi
março	3,899 Mi	80%	0,122 Mi	2%	0,883 Mi	18%	4,904 Mi
Total	11,779 Mi	77%	0,777 Mi	5%	2,650 Mi	17%	15,206 Mi



"Para o plano **BD**, o valor médio mensal dos benefícios pagos aos aposentados e pensionistas é de **R\$ 5.225,77** para o plano **CODEPREV** o valor é de **R\$ 4.654,11** e para o plano **SALDADO** o valor é cerca de **R\$ 7.421,74**"

Arrecadação dos participantes assistidos

A arrecadação previdencial se dá de forma segregada por plano considerando as seguintes características:

Plano BD: Não possui participantes ativos, a receita previdencial é formada pelas contribuições feitas pelos participantes assistidos e pelas patrocinadoras.

Plano Codeprev: É um plano contributivo, aberto a novas inscrições, a receita previdencial é formada pelas contribuições feitas pelos participantes ativos e patrocinadores. Os assistidos não contribuem.

Plano Saldado: É um plano não contributivo, tanto para participantes ativos, assistidos e patrocinadores.



O plano BD arrecadou no mês de **Março** o valor de **R\$ 1,53 milhões**. O quadro abaixo demonstra as contribuições realizadas pelas assistidos do plano I - BD.

CUSTEIO PREVIDENCIAL - BD			
Mês	PARTICIPANTES	PATRONAL	TOTAL
janeiro	0,936 Mi	0,612 Mi	1,548 Mi
fevereiro	0,927 Mi	0,606 Mi	1,533 Mi
março	0,926 Mi	0,605 Mi	1,531 Mi
Total	2,788 Mi	1,823 Mi	4,611 Mi



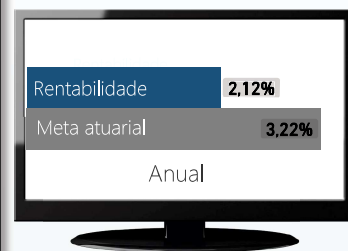
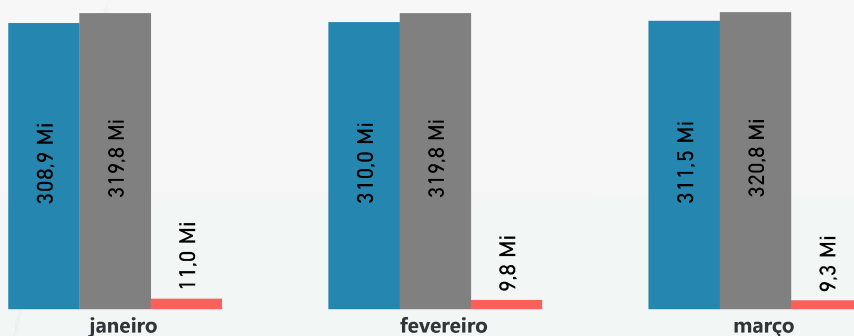


EVOLUÇÃO DOS RESULTADOS POR PLANO

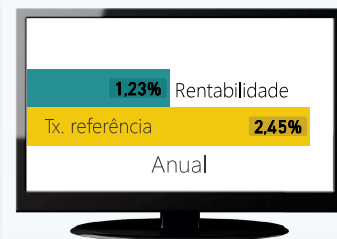
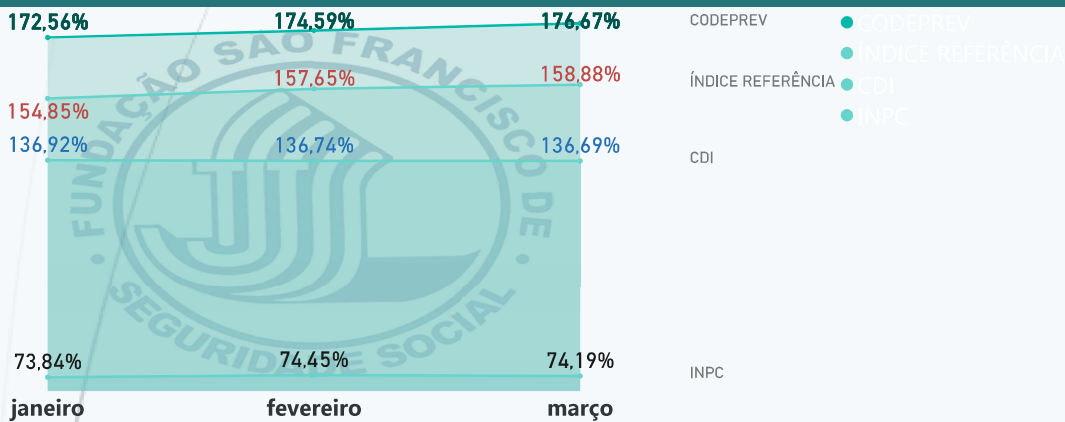
A evolução dos resultados, é um acompanhamento das projeções previdenciárias ao longo do tempo, abaixo temos gráficos demonstrativos, das evoluções apuradas para o ano de 2024.

EVOLUÇÃO DOS RESULTADOS - BD

● Provisão Matemática ● Patrimônio de Cobertura ● Resultado (Provisão - Patrimônio)

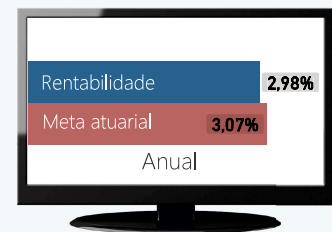
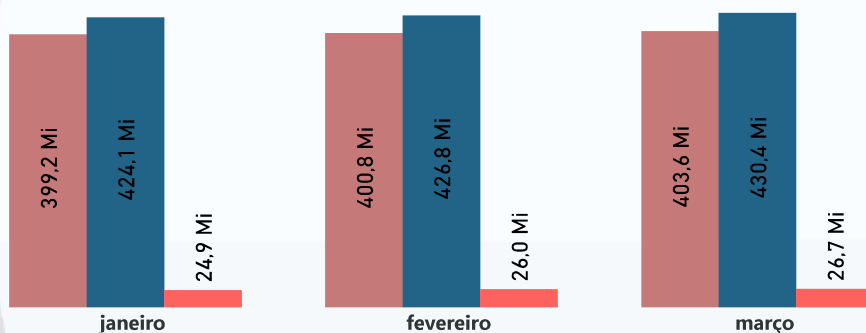


RENTABILIDADE ACUMULADA - CODEPREV "CD"



EVOLUÇÃO DOS RESULTADOS - SALDADO


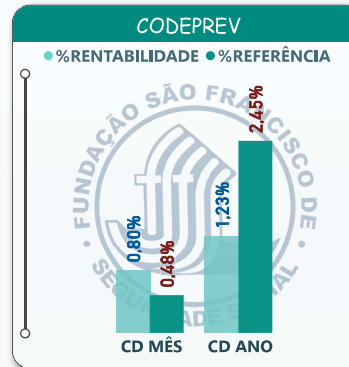

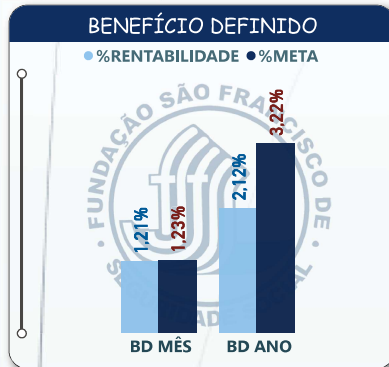
● Provisão Matemática ● Patrimônio de Cobertura ● Resultado (Provisão - Patrimônio)





INVESTIMENTOS

RENTABILIDADE X METAS ATUARIAIS



VALOR / ALOCAÇÃO

BENEFÍCIOS DEFINIDO (BD)

SEGMENTO	VALOR (R\$)	ALOCAÇÃO
BD		
RENDA FIXA	247.215 Mil	69,53%
RENDA VARIÁVEL	61.061 Mil	17,17%
ESTRUTURADO	36.475 Mil	10,26%
IMOBILIÁRIO	9.380 Mil	2,64%
OP. PARTICIPANTES	1.405 Mil	0,40%
Total	355.534 Mil	100,00%

BENEFÍCIO SALDADO (BS)

SEGMENTO	VALOR (R\$)	ALOCAÇÃO
BS		
RENDA FIXA	319.809 Mil	78,59%
RENDA VARIÁVEL	57.195 Mil	14,06%
ESTRUTURADO	24.186 Mil	5,94%
IMOBILIÁRIO	4.971 Mil	1,22%
OP. PARTICIPANTES	749 Mil	0,18%
Total	406.910 Mil	100,00%

CODEPREV (CD)

SEGMENTO	VALOR (R\$)	ALOCAÇÃO
CODEPREV		
RENDA FIXA	272.263 Mil	78,10%
RENDA VARIÁVEL	48.981 Mil	14,05%
ESTRUTURADO	26.483 Mil	7,60%
OP. PARTICIPANTES	860 Mil	0,25%
Total	348.587 Mil	100,00%

PGA

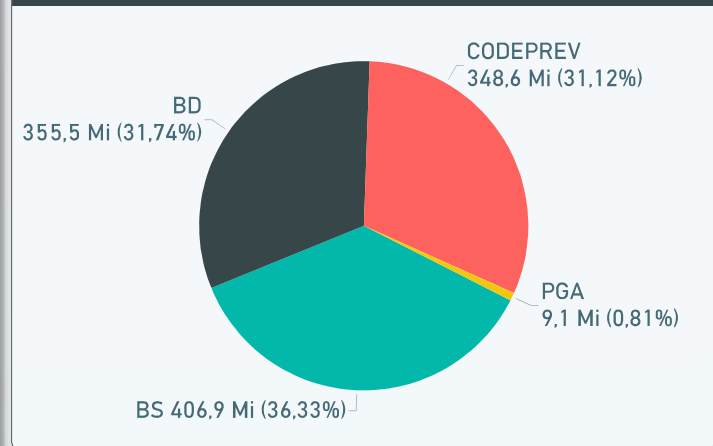
SEGMENTO	VALOR (R\$)	ALOCAÇÃO
PGA		
RENDA FIXA	9.077 Mil	100,00%
Total	9.077 Mil	100,00%

ATIVOS POR PLANO

SEGMENTO	BD	BS	CODEPREV	PGA	TOTAL
RENDA FIXA					
NTN - B	205,7 Mi	286,8 Mi	62,1 Mi		554,6 Mi
LFT		12,5 Mi	147,6 Mi		160,1 Mi
Fundos de Renda Fixa	41,5 Mi	20,5 Mi	62,6 Mi	9,1 Mi	133,6 Mi
TOTAIS	247,2 Mi	319,8 Mi	272,3 Mi	9,1 Mi	848,4 Mi
RENDA VARIÁVEL					
Vokin GBV Aconcagua	19,7 Mi	19,2 Mi	16,2 Mi		55,1 Mi
Plural Dividendos	20,6 Mi	20,7 Mi	8,9 Mi		50,1 Mi
Constância Fundamento FIA	16,6 Mi	13,0 Mi	11,6 Mi		41,2 Mi
Organon fic fia	2,2 Mi	2,2 Mi	6,3 Mi		10,6 Mi
4um small caps fia	2,1 Mi	2,1 Mi	6,1 Mi		10,3 Mi
TOTAIS	61,1 Mi	57,2 Mi	49,0 Mi		167,2 Mi
ESTRUTURADO					
Constância Absoluto FIM	21,5 Mi	19,3 Mi	13,2 Mi		54,0 Mi
ACE Capital FIC FIM	14,9 Mi	4,9 Mi	13,3 Mi		33,1 Mi
Ático Geração Energia FIP	0,0 Mi	0,0 Mi	0,0 Mi		0,0 Mi
TOTAIS	36,5 Mi	24,2 Mi	26,5 Mi		87,1 Mi
IMOBILIÁRIO					
Imóveis	4,4 Mi	3,0 Mi			7,4 Mi
CRI Infracsec	5,0 Mi	2,0 Mi			7,0 Mi
TOTAIS	9,4 Mi	5,0 Mi			14,4 Mi
OP. PARTICIPANTES					
empréstimos	1,4 Mi	0,7 Mi	0,9 Mi		3,0 Mi
TOTAIS	1,4 Mi	0,7 Mi	0,9 Mi		3,0 Mi
TOTAIS	355,5 Mi	406,9 Mi	348,6 Mi	9,1 Mi	1.120,1 Mi



PATRIMÔNIO PLANOS



Defina agora um futuro melhor para sua família

Plano de Contribuição Definida

codeprev

